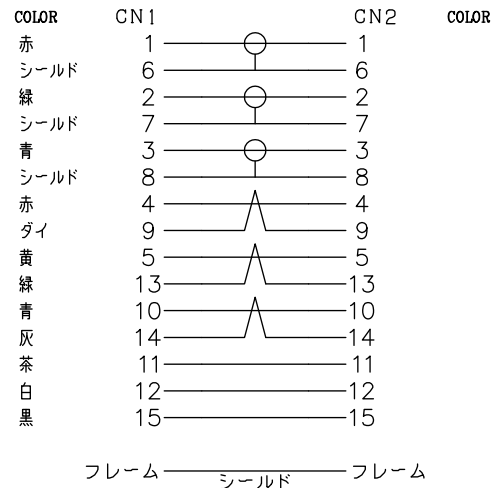
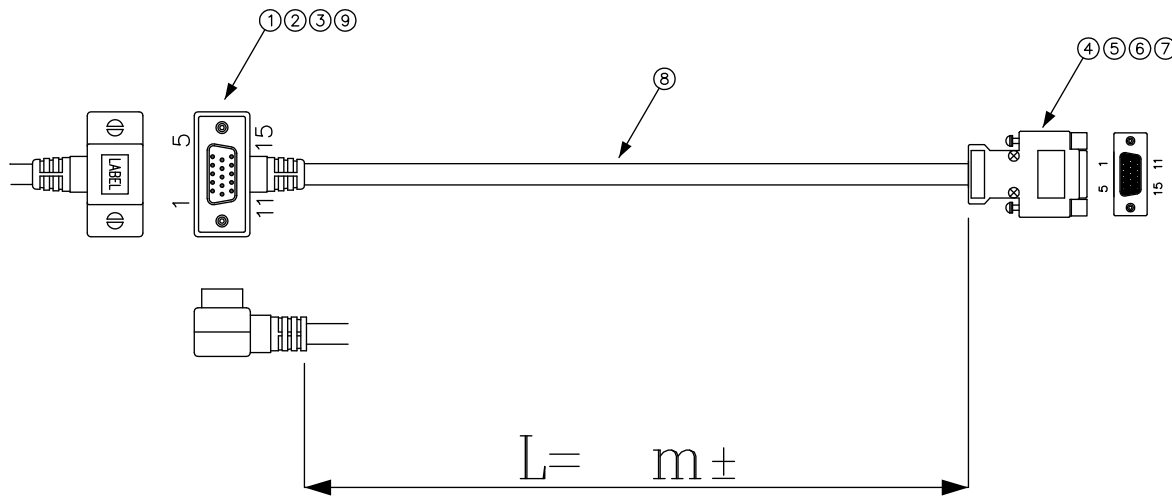


DATA: 08/05/09

CN1

CN2



注意：色配線

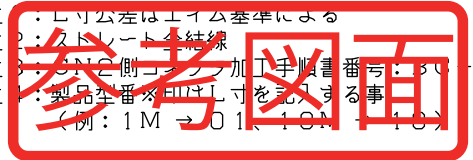


ラベル表示図
※ラベルの印字や向きに注意する事

* 外観上寸法単位指示が無い場合は全てmmとする

| メーカー・品名・数量 | | | |
|------------|--|---------------|---|
| ① | | HD15P半田タイプ | 1 |
| ② | | MOLD用L型カバー | 1 |
| ③ | | ネジ | 2 |
| ④ | | HD15S半田タイプ | 1 |
| ⑤ | | Dサブ9用カバー | 1 |
| ⑥ | | Dサブ用インチショートネジ | 2 |
| ⑦ | | インチかん合台 | 2 |
| ⑧ | | ケーブル：ブルー | |
| ⑨ | | ラベル表示図参照 | 1 |
| ⑩ | | | |
| ⑪ | | | |
| ⑫ | | | |
| ⑬ | | | |
| ⑭ | | | |
| ⑮ | | | |

注1: 寸公差はJIS基準による
 注2: ストレーツ全結線
 注3: 30°側面加工手順書番号: 30-25を参照する事
 注4: 製品全番*印付寸を記入する事
 (例: 1M → 01, 10A → 10)



| | |
|---------------------------|--|
| 顧客型番: | |
| 製品仕様: | |
| 製品型番: AVJ-HDLD/HD15FCL-※※ | |
| 図面番号: 0050-0009 | |

| | |
|---|--|
| △ | |
| △ | |
| △ | |

| | | |
|--|--|------------------------|
| <p>CONNECTING WORK 人と未来と情報、信頼のインターフェース</p> <p>エイム電子株式会社</p> | | 承認作図 _____ _____ |
|--|--|------------------------|