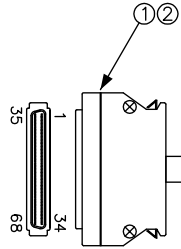
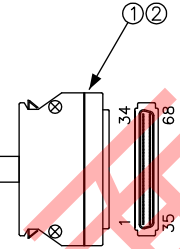


DATA: 03/25/15

CN1

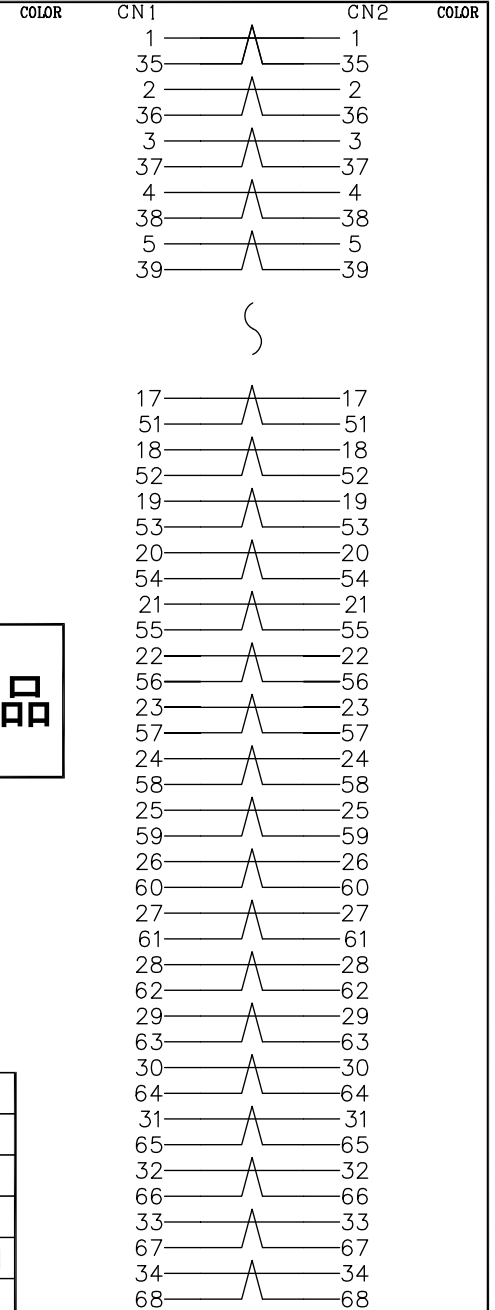


CN2



L = m ±

RoHS非対応品



* 外観上寸法単位指示が無い場合は全てmmとする

メーカー・品名・数量	
①	ハーフピン68P圧接タイプ 2
②	ハーフピン68用ラッチタイプカバー 2
③	ケーブル:黒
④	
⑤	
⑥	
⑦	
⑧	
⑨	
⑩	
⑪	
⑫	
⑬	
⑭	
⑮	

- 注1: L寸公差はエイム基準による
- 注2: コネクタ首元加工方法については文書番号: QA-008-03を参照する事
- 注3: ストレート全結線
- 注4: カバー組み込み時、芯線を挟み込まないように絶縁テープを巻付けて芯線を保護させる事
- 注5: 製品型番※印はL寸を記入する事
(例: 1M → 01、10M → 10)

顧客型番: _____

製品仕様: _____

製品型番: ASC-0606-※※

図面番号: 0050-0014A

△	
△	
△	

AIM
CONNECTING WORK
人と未来と情報、信頼のインターフェース
エイム電子株式会社

承	認	作	図

フレーム — シールド — フレーム