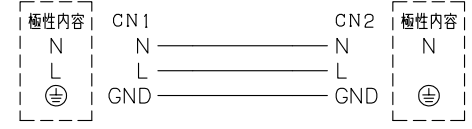
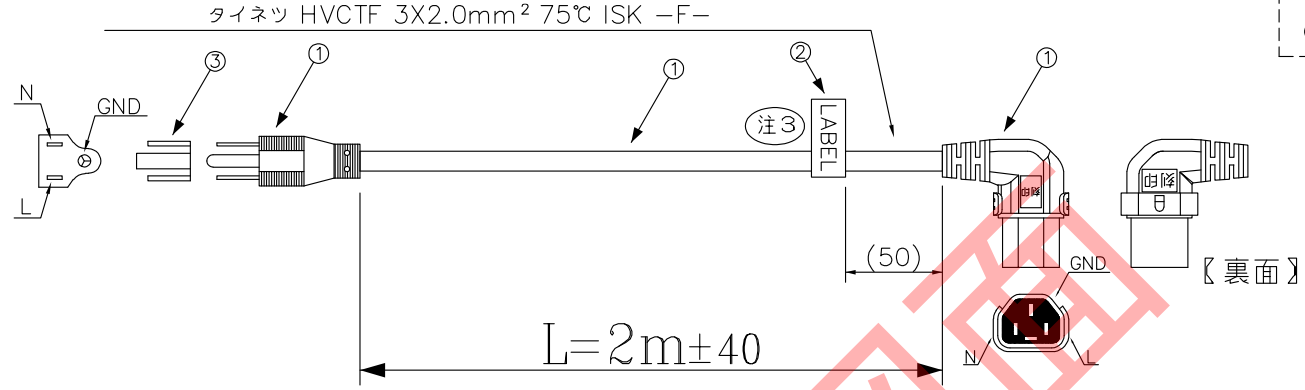


DATA: 07/09/21

CN1

CN2



部品表 2 ラベル内容

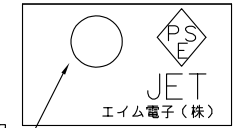
挿入はロックレバーを本面に引きながら行ってください。

注意
 本製品のコネクタはロック機構付きです。

ラベル表示図

※ラベルの印字や向きに注意する事

【裏面】



コネクタ刻印内容

※ラベルの印字や向きに注意する事

○ダイヤルマーク (製造年月)

* 外観上寸法単位指示が無い場合は全てmmとする

メーカー・品名・数量			
①	APW15-5-15/C13LR-02 (右)	定格: 15A-125V	1
②	旗型ラベル		1
③	ダストキャップ		1
④			
⑤			
⑥			
⑦			
⑧			
⑨			
⑩			
⑪			
⑫			
⑬			
⑭			
⑮			

顧客型番: _____

製品仕様: _____

製品型番: _____

図面番号: APW15-5-15/C13LR-02

△	
△	
△	

CONNECTING WORK
 人と未来と情報、信頼のインターフェース
エイム電子株式会社

承	認	作